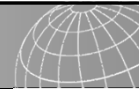


Módulo 11 **Monitoreo y Gestión de Impactos**

Monitoreo de Impactos **Algunos principios**

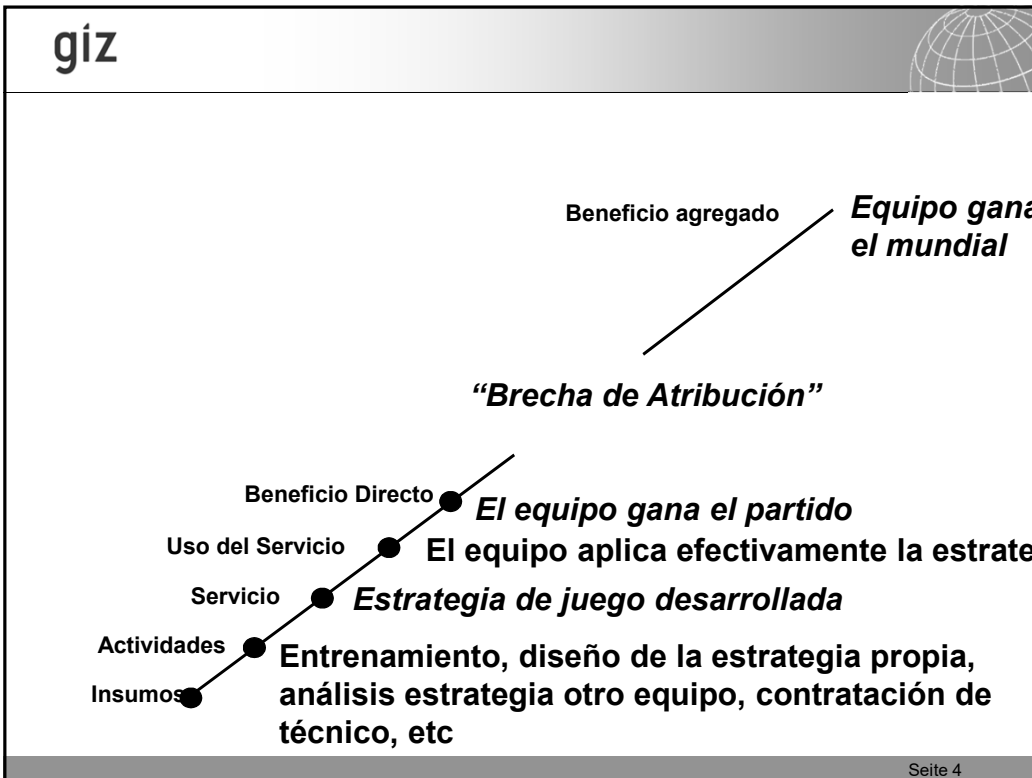
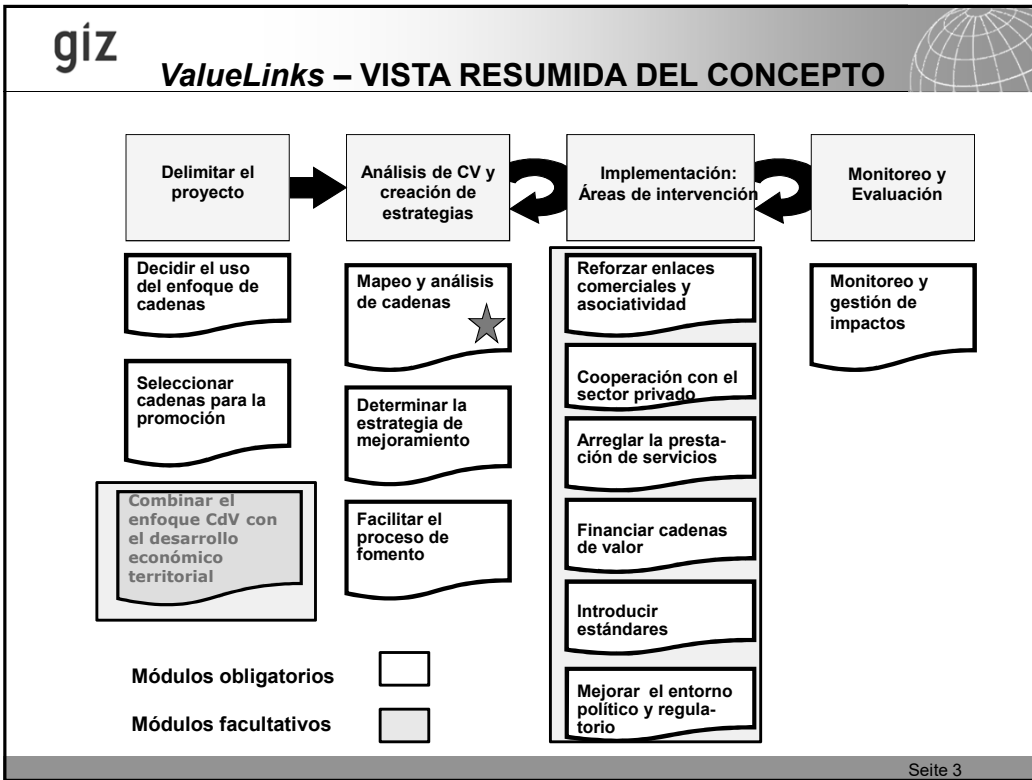
Sonia Lehmann

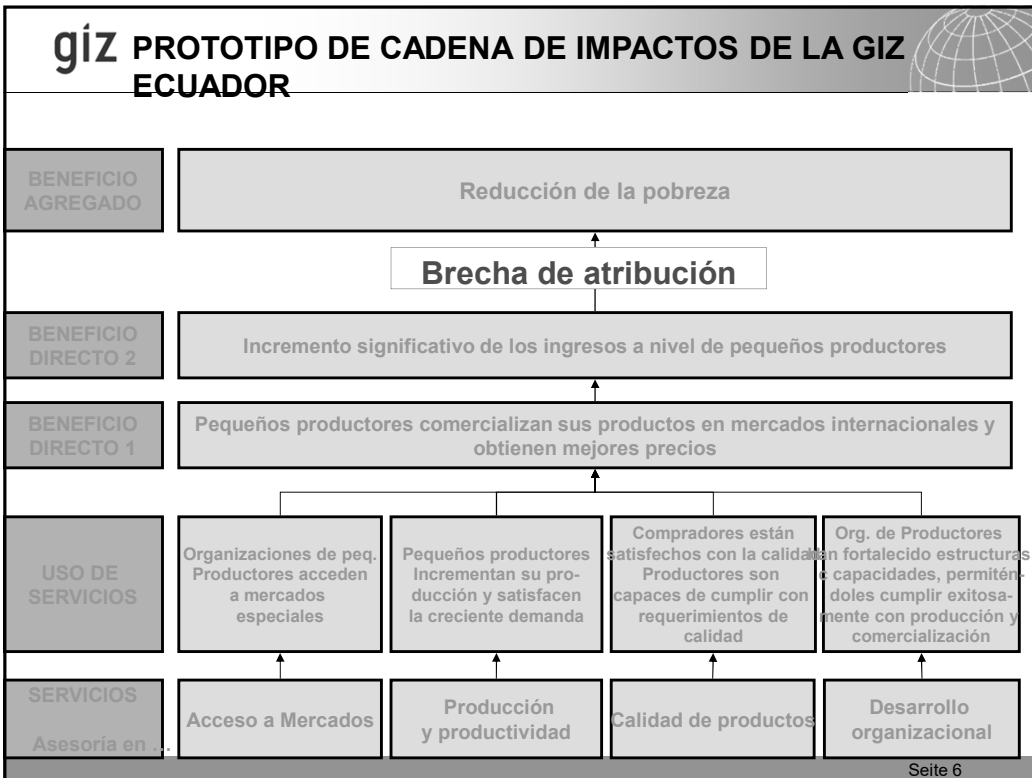
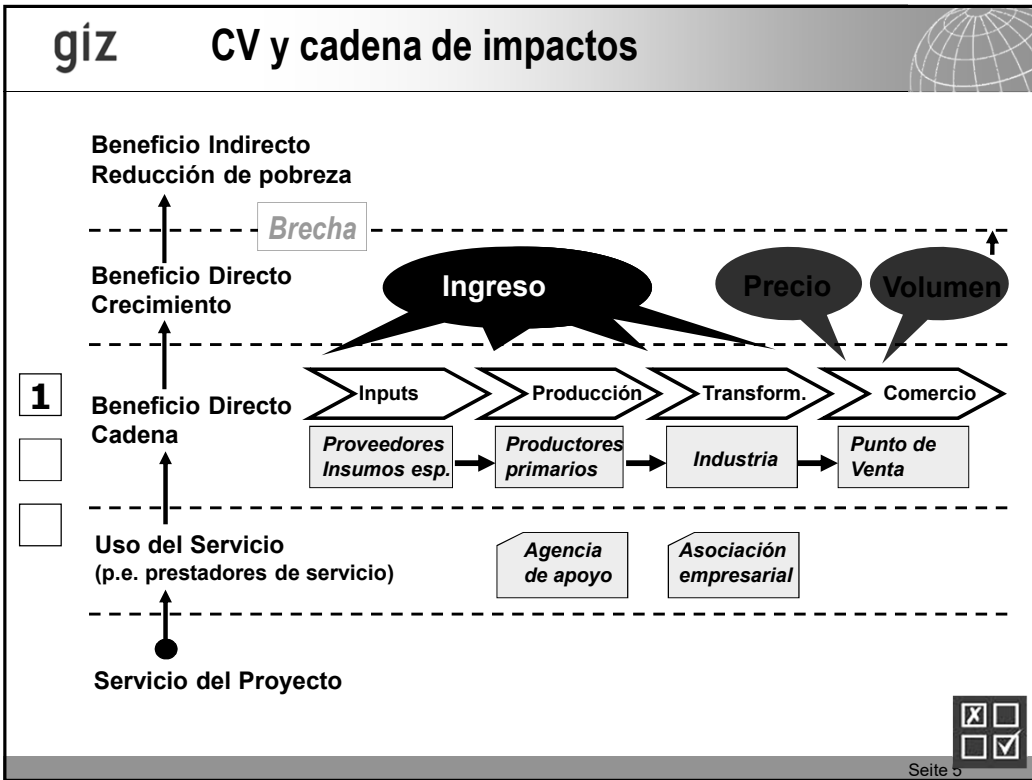


Monitoreo de Impactos

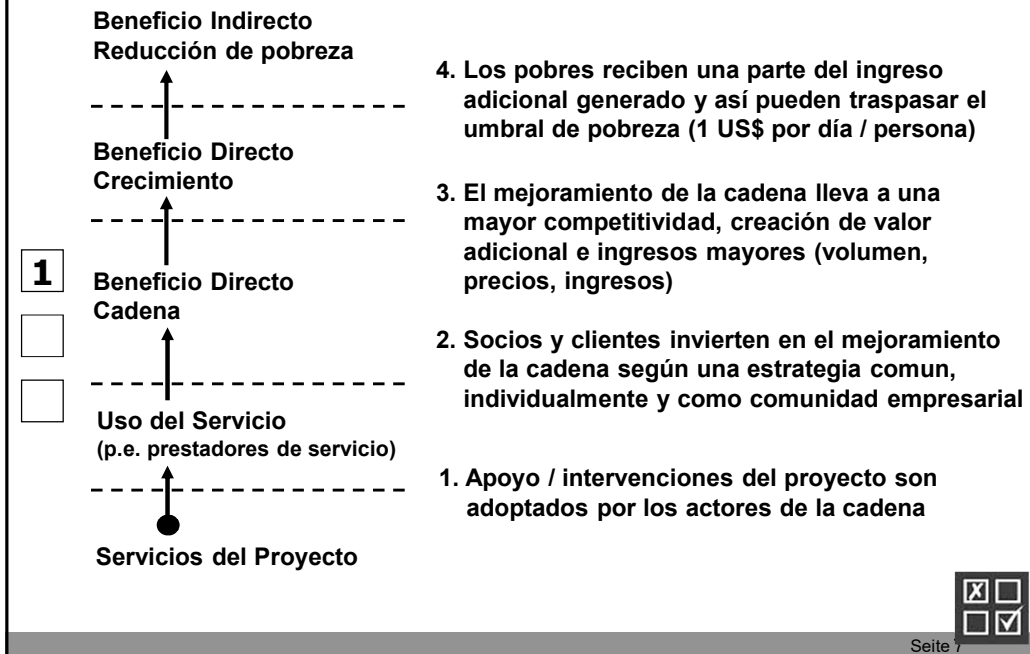
Contenido

- 1** Formular hipótesis de impacto
- 2** Verificar las hipótesis de impacto
- 3** Monitoreo como instrumento de gestión





giz Cuatro hipótesis de impacto



Seite 7

giz



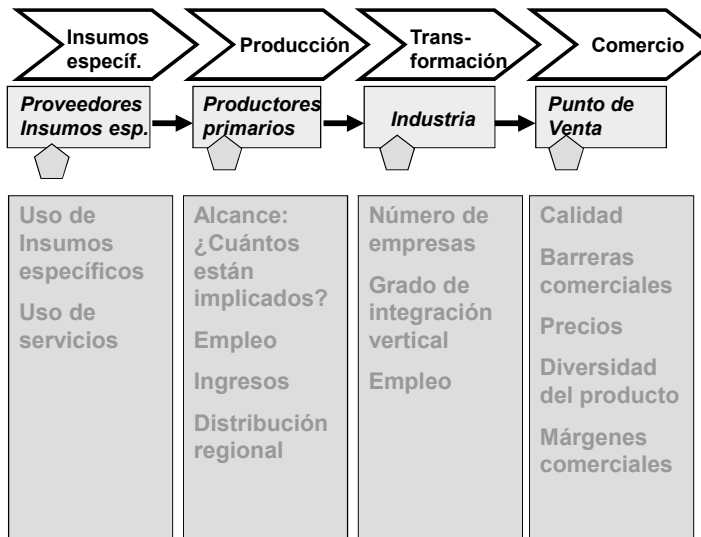
Monitoreo de Impactos

Contenido

- 1 Formular hipótesis de impacto
- 2 Verificar las hipótesis de impacto
- 3 Monitoreo como instrumento de gestión

giz Linea base surgiendo del análisis

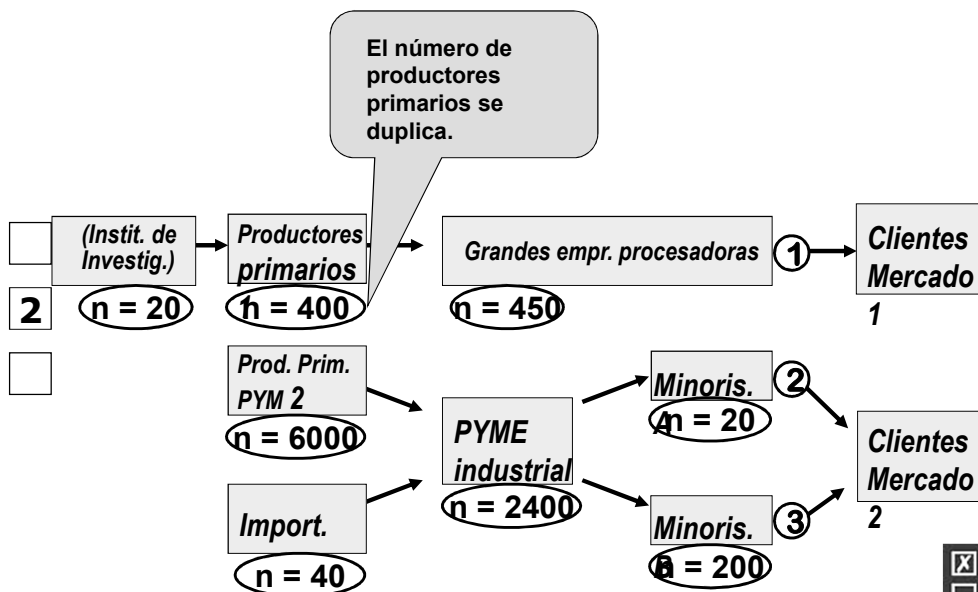
...para el hipótesis de impacto 2 y 3



-
- 2**
-

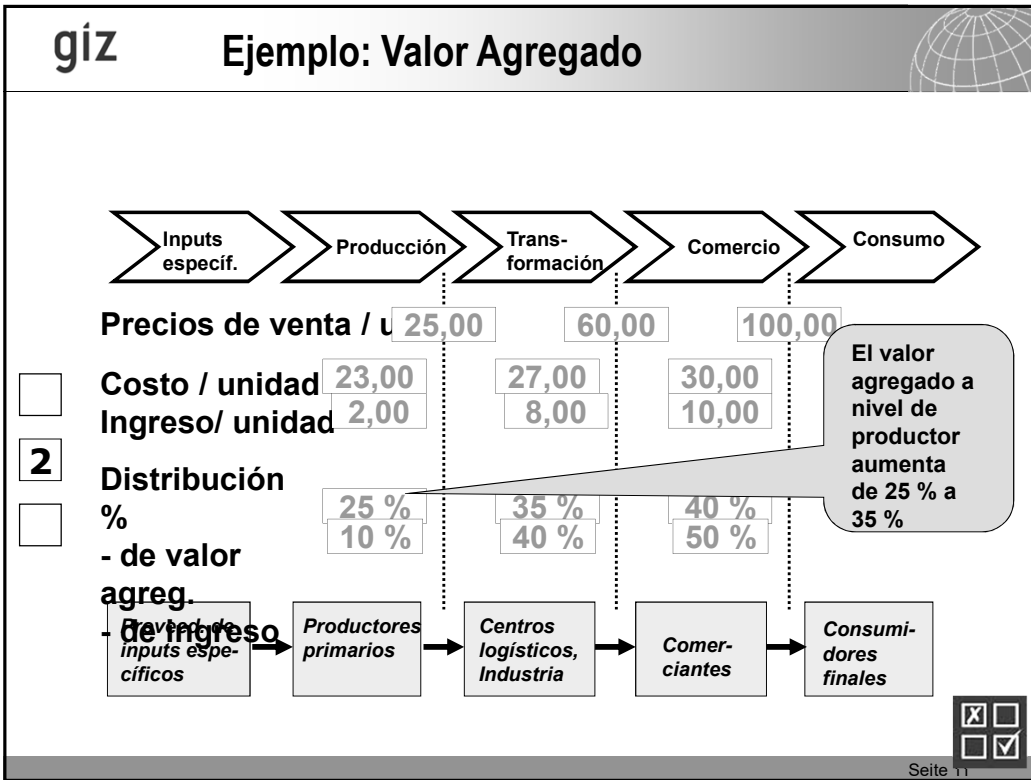
Seite 9

giz Ejemplo: Empleo



-
- 2**
-

Seite 10



giz Qué observarse al desarrollar indicadores

Impacto esperado:

Las familias de pequeños productores mejoran sus ingresos a través del fomento de la cadena de valor del producto X.

Indicador A
~~Mayor ventas generan un aporte de mejoramiento en los ingresos de las familias~~

Indicador B
 En 200X, la X familias comercializan al menos XX volumen anual, con un incremento promedio en el precio del 25 %

Datos cualitativos y cuantitativos

Seite 12

giz Construcción de un indicador



Impacto esperado:

Las familias de pequeños productores mejoran sus ingresos a través del fomento de la cadena de valor del producto X.

Indicador:

2

En 2006, la Asociación X comercializa al menos 2 contenedores/año, con un incremento promedio en el precio del 25 %


➔ Datos de base: Comercialización 2005: 1 contenedor, Precio promedio 2006: USD 2.000 por tonelada

➔ Fuente de verificación: Registros de exportación, Facturas comerciales



Seite 13

giz Construcción de un indicador



Impacto esperado:

Organizaciones de productores acceden y amplían exitosamente los mercados internacionales asegurando café en tiempo, calidad y cantidad conforme a lo requerido por los compradores.

Indicadores:

Hasta 12/2006 aumento del número de familias cafetaleras de 1280 a 2360, cuyos productos poseen certificación según los estándares orgánicos, comercio justo, RFA y origen-calidad (año base 2005) / FV: Certificaciones y listados de productores

2

Hasta 12/2006, incremento de 1 a 2 acuerdos de comercialización de más de un año de duración (año base 2005) / FV: Acuerdos de comercialización

Hasta 12/2006, al menos un nuevo acuerdo PPP con elementos de calidad y comercialización se encuentra en ejecución (año base 2005: 2 acuerdos) / FV: Acuerdo PPP



Seite 14




Monitoreo de Impactos

Contenido

- 1** Formular hipótesis de impacto
- 2** Verificar las hipótesis de impacto
- 3** Monitoreo como instrumento de gestión

Sistema de Monitoreo de Impactos



- Paso 1:** Identificar los “Límites del Sistema”
- Paso 2:** Concertar Propósito y Procedimiento para el Monitoreo de Impactos
- Paso 3:** Concertar Hipótesis y Modelo de Impacto
- Paso 4:** Revisar Indicadores y Definir Hitos
- 3** **Paso 5:** Realizar Sondeo de Datos
- Paso 6:** Usar Resultados del Monitoreo

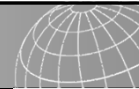
GTZ 2004: Monitoreo basado en resultados: Directrices para Programas y Proyectos de Cooperación Técnica





Vincular el monitoreo a la implementación

- **Vincular eventos al monitoreo:**
Utilizar las reuniones con actores de cadena para recolectar información sobre indicadores.
- **Vincular las alianzas y la cooperación con socios al monitoreo:**
Basar el monitoreo sobre datos generados por los socios en el contexto de sus operaciones regulares.



Observando el entorno comercial

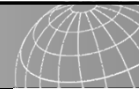
- **Aunque el MyE ayuda a verificar y ajustar el modelo de impacto de un proyecto determinado, no provee información de las alternativas potenciales.**
- **Los programas de fomento de CV también deben observar la dinámica de los mercados y la evolución del ambiente comercial como un todo.**





Monitoreo de Impactos a la CV de Madera en el Cantón Tena

06.05.2020



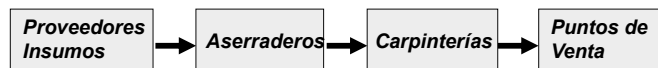
Objetivo:
Mejorar los ingresos a través de aprovechamiento legal de la
madera y mejoramiento de la calidad en el procesamiento



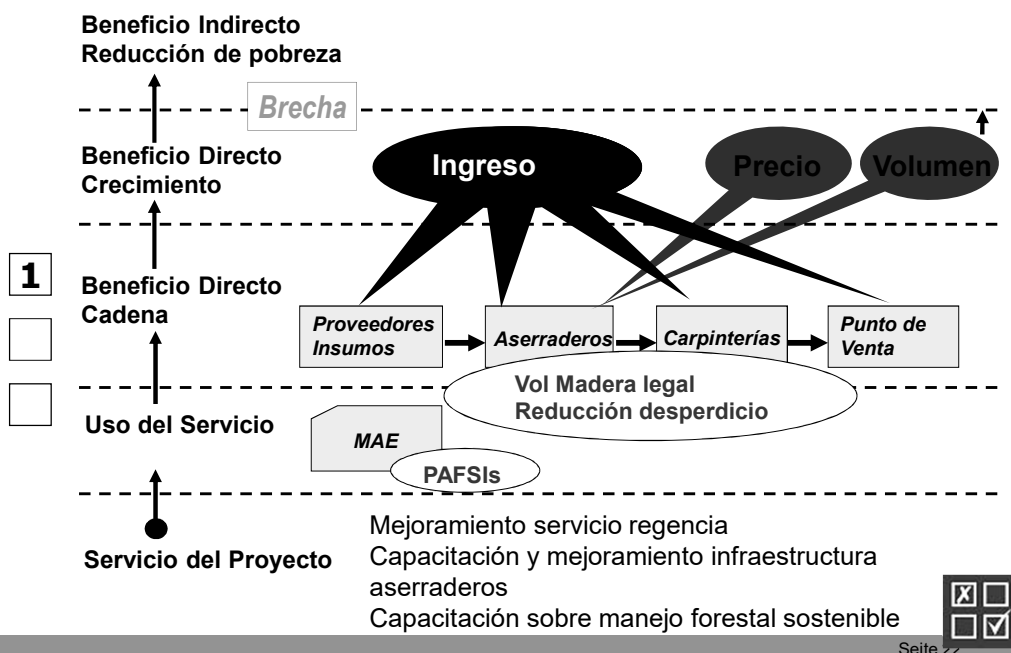

06.05.2020 Seite 20



Objetivo:
Mejorar los ingresos a través de aprovechamiento legal de la madera y mejoramiento de la calidad en el procesamiento



Qué medimos?
 Cómo medimos?





Indicador	2009	2010
Héctareas bajo manejo sostenible	200	400
Nro de nuevos PAFSIs aprobados	8 licencias (2009)	4 licencias (2010) (330 m3)
Volumen de madera legal adquirida por aserraderos	n/a	20 % (promedio)
Reducción de desperdicio en aserraderos	n/a	De 37.50% a 16.6 % con cambio tecnológico.